

# Kom i gang med PowerPay



1. Last ned PowerPay-appen fra Google play eller Apples appstore

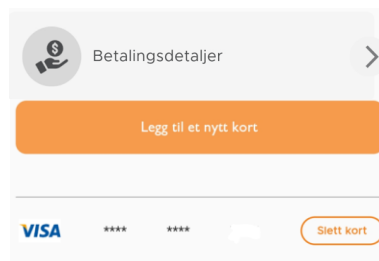
2. Opprett en konto i appen

LOGG INN

REGISTRER DEG

3. Logg inn på appen

4. Registrer betalingskortet ditt (med BankID)



5. Sett støpselet inn i stikkontakten

6. Start: Skann stikkontaktens QR-kode

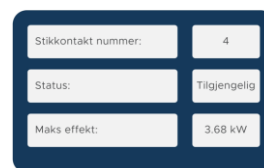

7. Bekreft at du aktiverer riktig stikkontakt (se campingplassens prisbeskrivelse)

8. Angi maksimalt beløp og tidsbegrensning

9. Start økten

10. Du kan endre maksimumsbeløpet og tidsbegrensningen under gjeldende økt

11. Avslutt økten ved å trykke på Avslutt



[powerpay.no](https://powerpay.no)

